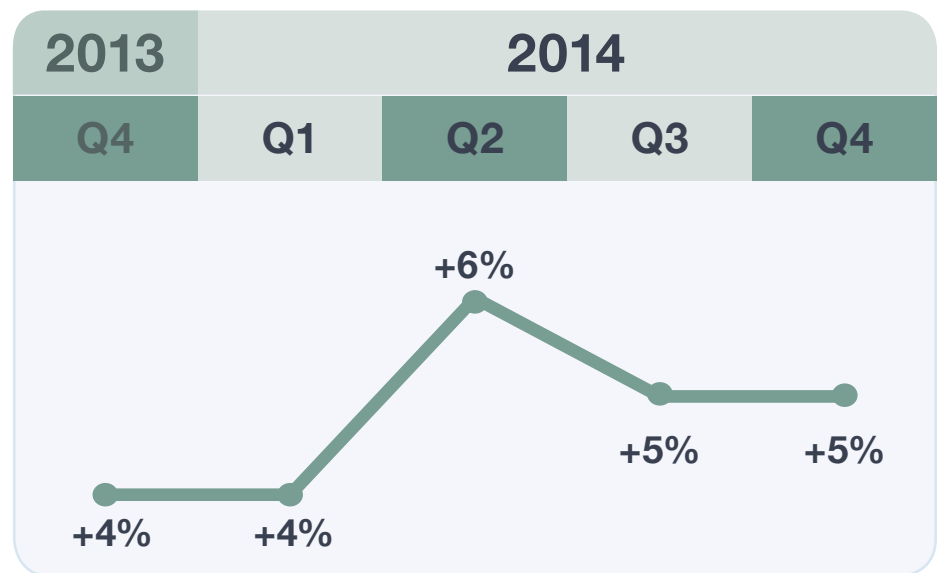




Arbeidsmarkedsbarometer

+5%

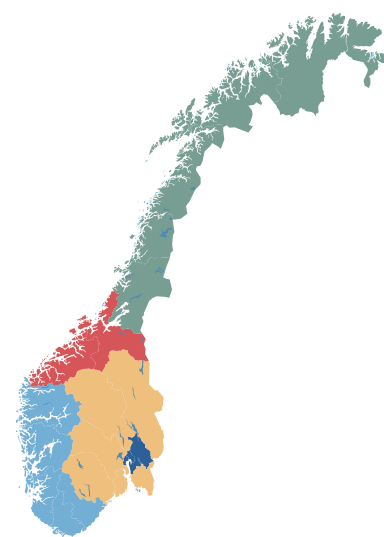
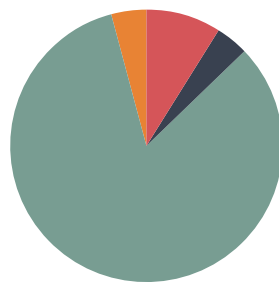
Netto forventet bemanning blant norske arbeidsgivere fjerde kvartal 2014



750 norske arbeidsgivere

Har svart på spørsmålet: Hvilken endring i antall ansatte forventer du i din bedrift i neste kvartal?

- 9% vil øke
- 4% vil redusere
- 83% vil ikke endre
- 4% vet ikke



- 3% Nord-Norge
- 3% Midt-Norge
- 8% Sør-og Vestlandet
- 7% Stor-Oslo
- 4% Østlandet

Q4 2014 Bransjeoversikt



Bygg og anlegg

+12% Q4 2014
Vs Q3 2014: 11 Poeng
Vs Q4 2013: 6 Poeng

Olje og gass

+10% Q4 2014
Vs Q3 2014: -3 Poeng
Vs Q4 2013: 5 Poeng

Finans- og konsulent

+7% Q4 2014
Vs Q3 2014: -9 Poeng
Vs Q4 2013: -3 Poeng



Industri

+2% Q4 2014
Vs Q3 2014: -4 Poeng
Vs Q4 2013: -4 Poeng

Elektrisitet og gass

0% Q4 2014
Vs Q3 2014: -9 Poeng
Vs Q4 2013: 0 Poeng

Transport og logistikk

-4% Q4 2014
Vs Q3 2014: -3 Poeng
Vs Q4 2013: -10 Poeng

Global Q4 2014 Netto forventet bemanning

Basert på intervjuer med over 65.000 arbeidsgivere i 42 land og territorier

